



## UN TRABAJO DE \_\_\_\_\_ SOBRE LA PELÍCULA

### 1. NOTAS SOBRE LA PELÍCULA

En este apartado toma notas de lo que más te llame la atención mientras veas la película. Por ejemplo, alguna frase que te guste, algo que hace un personaje y de lo que no te quieres olvidar, o los nombres de los personajes importantes.

## 2. EL PROTAGONISTA: AUGUST

Explica cómo se siente August cuando empieza el colegio y comenta si cambia a lo largo de la película.

---

---

---

---

---

---

---

---





---

---

Haz un retrato de August y a los lados escribe palabras que expliquen por qué le queremos tanto (por ejemplo: bueno, divertido, inteligente, etc.).

### 3. OTROS PERSONAJES

¿Cómo son los otros personajes de la película? Explica quiénes son y cómo tratan a August.

 <p>VIA</p>	<hr/> <hr/> <hr/> <hr/> <hr/> <hr/>
 <p>JACK WILL</p>	<hr/> <hr/> <hr/> <hr/> <hr/> <hr/>
 <p>SUMMER</p>	<hr/> <hr/> <hr/> <hr/> <hr/> <hr/>
 <p>MIRANDA</p>	<hr/> <hr/> <hr/> <hr/> <hr/> <hr/>

#### 4. ¿QUÉ APRENDÍ DE ESTA PELÍCULA?

Explica qué aprendiste con ejemplos de la película (por ej., me sirvió para recordar que cuando me río de un compañero le puedo hacer mucho daño, como cuando Julián insultó a August).

---

---

---

---

---

---

---

---

---

---

---

---

Ahora dibújate al estilo Wonder, ya sabes, ¡con un sólo ojo!